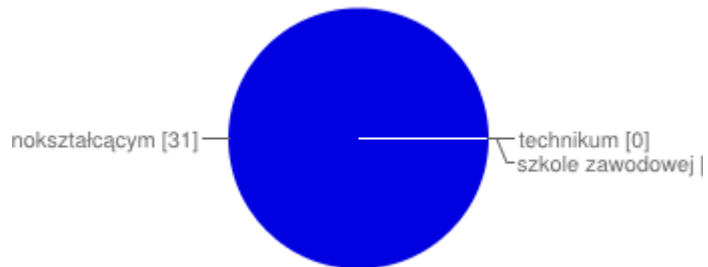


31 [responses](#)

Summary [See complete responses](#)

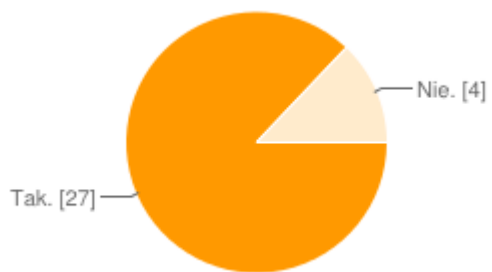
Lata szkolne

P1. Uczył/a się Pan/ Pani w :



liceum ogólnokształcącym	31	100%
technikum	0	0%
szkole zawodowej	0	0%


P2. Czy skończył/a Pan/Pani szkołę z dyplomem:



Tak.	27	87%
Nie.	4	13%

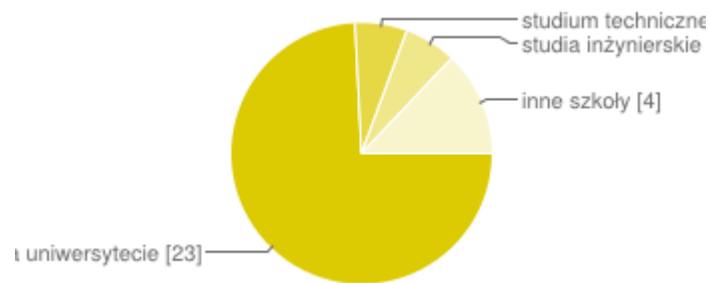
Po ukończeniu szkoły

P3. Czy kontynuował/a Pan/Pani naukę po ukończeniu szkoły?



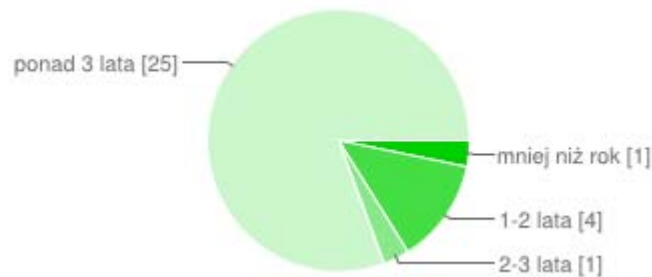
Tak.	30	97%
Nie.	1	3%

P4. Jeśli podjął/podjęła Pan/Pani dalszą naukę, jaki kierunek Pan/Pani wybrał/a?



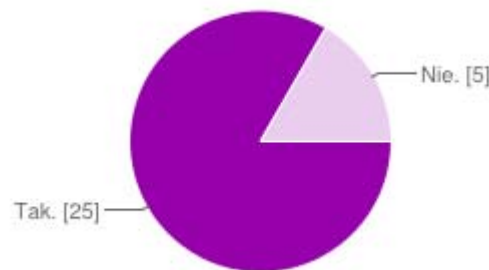
studia magisterskie na uniwersytecie	23	74%
studium techniczne	2	6%
studia inżynierskie	2	6%
inne szkoły	4	13%

P5. Ile lat trwała Pana/Pani nauka?



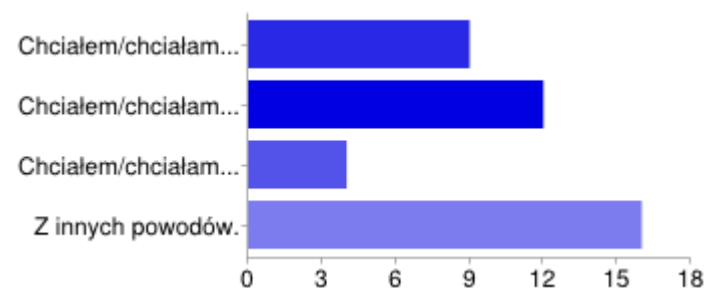
mniej niż rok	1	3%
1-2 lata	4	13%
2-3 lata	1	3%
ponad 3 lata	25	81%

P6. Czy nauka na wybranym kierunku okazała się dla Pana/Pani trudna? Czy był Pan/ była Pani dobrze do niej przygotowany/a?



Tak.	25	81%
Nie.	5	16%

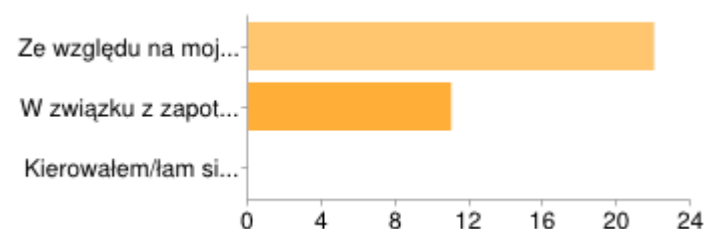
P7. Dlaczego zdecydował/a się Pan/Pani na kontynuację nauki?



Chciałem/chciałam zająć dobre stanowisko.	9	29%
Chciałem/chciałam lepiej zarabiać.	12	39%
Chciałem/chciałam zrobić karierę. (zdobyć uznanie w pracy)	4	13%
Z innych powodów.	16	52%

People may select more than one checkbox, so percentages may add up to more than 100%.

P8. Dlaczego wybrał Pan/Pani ten zawód?

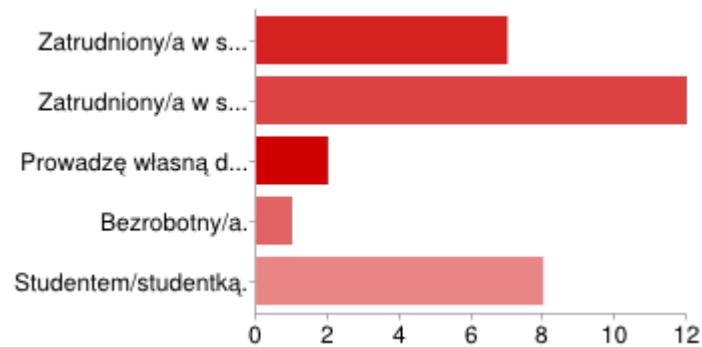


Ze względu na moje zainteresowania.	22	71%
W związku z zapotrzebowaniem rynku pracy.	11	35%
Kierowałem/łam się możliwościami rodziny w zakresie znalezienia pracy.	0	0%

People may select more than one checkbox, so percentages may add up to more than 100%.

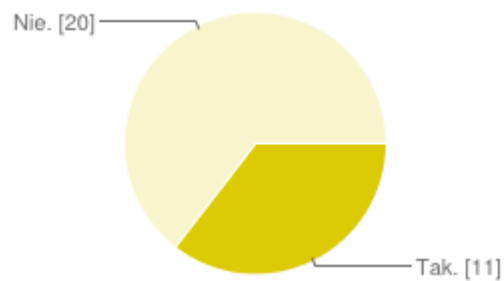
Rynek pracy

P9. Obecnie jest Pan/Pani:



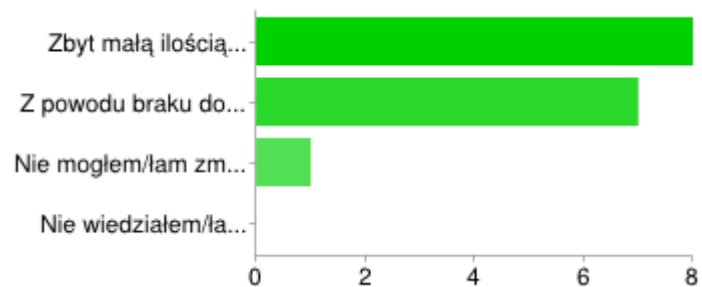
Zatrudniony/a w sektorze publicznym.	7	23%
Zatrudniony/a w sektorze prywatnym.	12	39%
Prowadzę własną działalność.	2	6%
Bezrobotny/a.	1	3%
Studentem/studentką.	8	26%

P10. Czy miał/a Pan/Pani trudności ze znalezieniem pierwszej pracy?



Tak.	11	35%
Nie.	20	65%

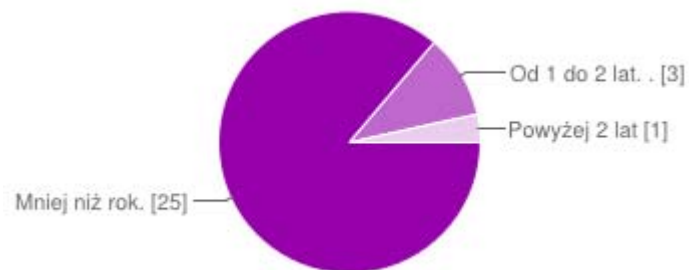
P11. Jeśli miał/a Pan/i trudności, proszę podać, czym były one spowodowane?



Zbyt małą ilością ofert w interesującym mnie sektorze.	8	67%
Z powodu braku doświadczenia.	7	58%
Nie mogłem/łam zmienić miejsca zamieszkania.	1	8%
Nie wiedziałem/łam, w jaki sposób szukać pracy.	0	0%

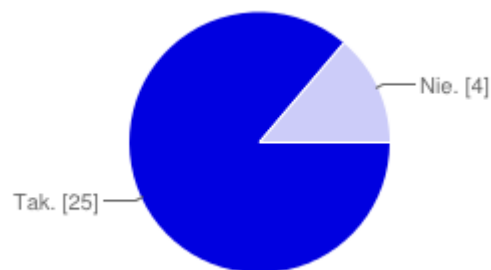
People may select more than one checkbox, so percentages may add up to more than 100%.

P12. Jak długo szukał/a Pan/Pani pracy?



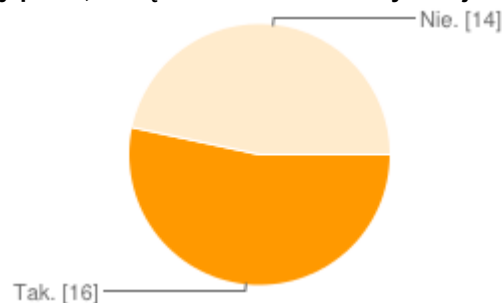
Mniej niż rok.	25	81%
Od 1 do 2 lat. .	3	10%
Powyżej 2 lat	1	3%

P15. Czy jest Pan/i zadowolony/a z wykonywanej pracy?



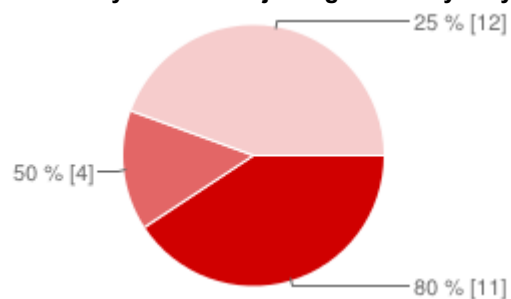
Tak.	25	81%
Nie.	4	13%

P13. Czy praca, którą obecnie Pan/Pani wykonuje odpowiada Pana/Pani wykształceniu?



Tak.	16	52%
Nie.	14	45%

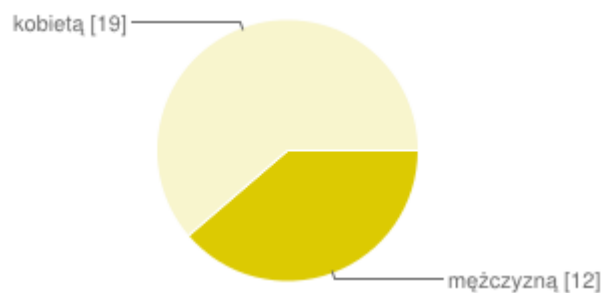
P14. Pana/ Pani wykształcenie jest zgodne z wykonywanym zawodem w:



80 %	11	35%
50 %	4	13%
25 %	12	39%

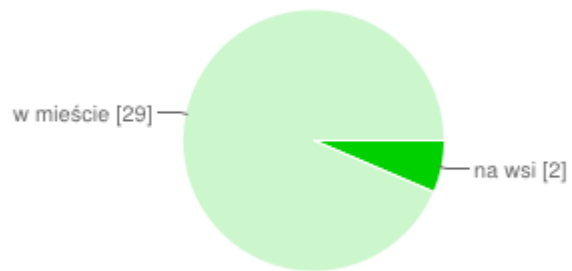
Informacje dotyczące osoby ankietowanej(dane osobowe):

Jest Pan/Pani:



mężczyzną	12	39%
kobieta	19	61%

Mieszka Pan/Pani:



na wsi	2	6%
w mieście	29	94%

Number of daily responses

